

iNTUE 操作介面說明

操作介面說明-首頁

The screenshot shows the homepage of NTUEE with several key areas highlighted by red boxes and arrows:

- 登入者姓名**: Points to the user profile area at the top left, showing the name '李'.
- 系統功能列**: Points to the top navigation bar containing '多國語言/Language', '提醒', and '登出'.
- 簽核區**: Points to the notification cards for '收件夾' (0) and '退文夾' (0).
- 功能選單 (可縮放)**: Points to the left sidebar menu with categories like '個人資訊', '教務資訊', '線上選課', etc.
- 公告區**: Points to the main content area containing '公告事項' and '公告資訊'.

公告事項

- 若兵役如已有完成「分階段軍事訓練」，請至a02260 個人學籍資料維護修改服役狀態，以利處理兵役備召申請。
立即前往個人基本資料編輯「兵役-服役紀錄」
[編輯](#)

公告資訊

- 2021-12-29 新系統 iNTUE 公測網址為 <https://ntest3.ntue.edu.tw>，已轉檔匯入教...
- 2021-12-05 110/10/27會議，廠商新制選課預定進度說明 第一階段選課，11/26前功能完成建置 前...
- 2021-09-27 新一代校務系統M03功能：測試附件MAIL是否成功寄出，確認有檢附附件鏈結。...
- 2021-03-11 各位同仁大家好：廠商已匯入各系統功能的英文翻譯（包含選單、UI畫面、班級、科目類別、學程等需要英文文化的部分）...

[查看更多公告資訊](#)

選課公告資訊

暫無公告訊息

操作介面說明-查詢頁

請假作業(學生) 學生專區 / 校園生活 / 請假作業(學生)

查詢條件區

功能列 (如查詢、新增)

切換一頁顯示資料筆數

選取資料後進行刪除

功能路徑

資料明細頁，含唯讀檢視與編輯模式

切換顯示頁數

刪除	功能	追回	假別	假由	請假日期/節次	節數	簽核狀態	登錄人員
<input type="checkbox"/>	<input type="checkbox"/>		公假		2020-12-02(星期三) 01 02 03 04 05 06	6	決行	
<input type="checkbox"/>	<input type="checkbox"/>		病假		2020-12-23(星期三) 01 02	2	決行	
<input type="checkbox"/>	<input type="checkbox"/>		公假		2020-11-30(星期一) 03 04 07 08	4	決行	
<input type="checkbox"/>	<input type="checkbox"/>		公假		2020-12-01(星期二) 05 06	2	決行	
<input type="checkbox"/>	<input type="checkbox"/>		公假		2020-12-02(星期三) 07 08	2	新單	
<input type="checkbox"/>	<input type="checkbox"/>		公假		2020-12-03(星期四) 01 02 03 04 05 06 07 8 08	8	決行	

操作介面說明-明細頁

功能列，頁首頁尾都有
(如儲存、離開等)

請假作業(學生) 學生專區 / 校園生活 / 請假作業(學生)

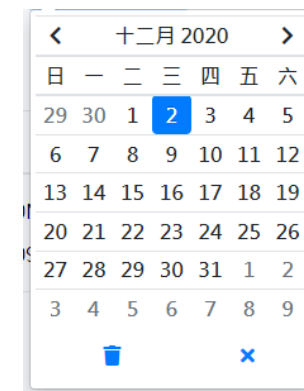
學年: 109 學期: 1 申請日期: 2022-02-09 登錄人員: old_data

學號: 1 姓名: 李 班級: 國

★假別: 公假 ★請假日期起訖: 2020-12-02 ~ 2020-12-02 ★假由: 大專盃

★請假日期	全選	節次	節數
2020-12-02	<input type="checkbox"/>	<input type="checkbox"/> 0M <input type="checkbox"/> 01 <input type="checkbox"/> 02 <input type="checkbox"/> 03 <input type="checkbox"/> 04 <input type="checkbox"/> 0N <input type="checkbox"/> 05 <input type="checkbox"/> 06 <input checked="" type="checkbox"/> 07 <input checked="" type="checkbox"/> 08 <input type="checkbox"/> 0E <input type="checkbox"/> 09 <input type="checkbox"/> 10 <input type="checkbox"/> 11 <input type="checkbox"/> 12	2

可輸入的區塊，紅星
代表為必填



點擊日期輸入會跳出
如上的日期選擇器

勾選輸入的模式

操作介面說明-選人

代理人設定

代理設定

★授權人員

★代理人員

沒有選取任何項目

★開始時間

2022-02-18 09:35

備註

選擇人員時，請先點選左方的圖示



資料選擇

所屬單位

全部

顯示 10 筆

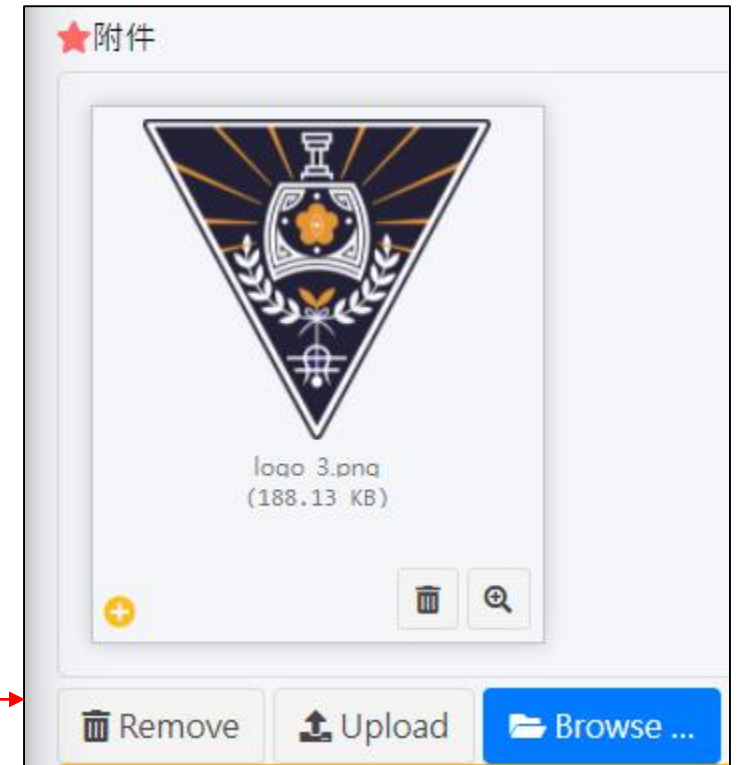
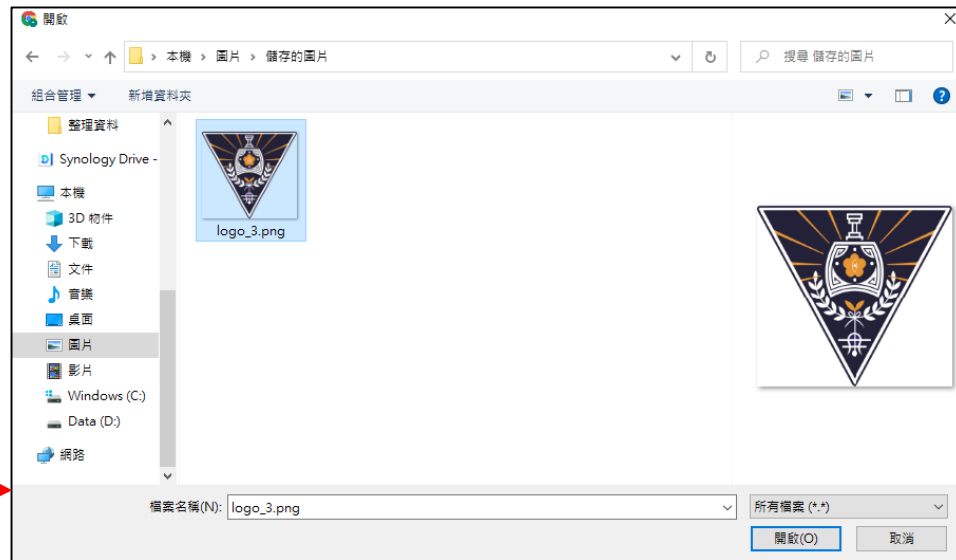
關鍵字搜尋：

第 1 至 10 筆 · 共 2,515 筆

人員編號	人員姓名	任職資訊
<input type="checkbox"/> 2	尤	語文與創作學系 (語文與創作學系)
<input type="checkbox"/> 2	尤	語文與創作學系 (語文與創作學系)
<input type="checkbox"/> 2	池	藝術與造形設計學系 (藝術與造形設計學系) 助理教授
<input type="checkbox"/> 2	池	藝術與造形設計學系 (藝術與造形設計學系) 助理教授

找到要選擇的人員後，於左方格子中勾選並點擊上方的「選取」，完成選擇人員

操作介面說明-檔案上傳



1. 點擊【Browse】

2. 選擇檔案再點擊【開啟】

3. 需再點擊【Upload】才算完成上傳

操作介面說明-頁籤列

頁籤列，可點擊頁籤名稱
切換顯示的頁籤

學生個人缺曠資料查詢 學生專區 / 校園生活 / 學生個人缺曠資料查詢

學生曠課資料統計 **學生曠課資料明細**

學年 學期

顯示 筆 關鍵字搜尋:

第 1 至 1 筆, 共 1 筆

授課老師	課程名稱	開課班級	總授課時數	已達零分標準註記	缺曠時數/課程總時數
范	國民小學藝術與人文領域教材教法		44		6/44

上一頁 下一頁

操作介面說明-隱藏資訊與備註

<input type="checkbox"/>	<input type="checkbox"/>	功能	課審年	專長類別	第二專長學程名稱	學號	姓名	班級	申請學年	申請學期
<input type="checkbox"/>	<input checked="" type="checkbox"/>		108		法律專業學分學程	1	李	教育	109	下學期
上一頁 <input type="text" value="1"/> 下一頁										
備註： 1. 只有狀態為'待審核'才可進行刪除動作!										

點選綠色「+」號，可顯示隱藏資訊

<input type="checkbox"/>	<input type="checkbox"/>	功能	課審年	專長類別	第二專長學程名稱	學號	姓名	班級	申請學年	申請學期
<input type="checkbox"/>	<input checked="" type="checkbox"/>		108		法律專業學分學程	1	李	教育	109	下學期
申請日期										
審核狀態 審核通過										
上一頁 <input type="text" value="1"/> 下一頁										
備註： 1. 只有狀態為'待審核'才可進行刪除動作!										

下方橙色區塊為功能備註說明